

**Бухгалтерский баланс**  
на 31 декабря 2016 г.

Организация Общество с ограниченной ответственностью "Домоуправление-2" по ОКПО  
Идентификационный номер налогоплательщика \_\_\_\_\_ ИНН  
Вид экономической деятельности Управление эксплуатацией жилого фонда по ОКВЭД  
Организационно-правовая форма / форма собственности общество с ограниченной ответственностью / Иная смешанная российская собственность по ОКОПФ / ОКФС  
Единица измерения: в тыс. рублей по ОКЕИ  
Местонахождение (адрес) \_\_\_\_\_

Коды		
0710001		
31	12	2016
83983141		
1215131647		
68.32.1		
65		49
384		

**424000, Марий Эл Респ, Йошкар-Ола г, Карла Маркса ул, дом № 119**

Пояснения	Наименование показателя	Код	На 31 декабря 2016 г.	На 31 декабря 2015 г.	На 31 декабря 2014 г.
	<b>АКТИВ</b>				
	<b>I. ВНЕОБОРОТНЫЕ АКТИВЫ</b>				
	Нематериальные активы	1110	-	-	-
	Результаты исследований и разработок	1120	-	-	-
	Нематериальные поисковые активы	1130	-	-	-
	Материальные поисковые активы	1140	-	-	-
	Основные средства	1150	8	18	29
	Доходные вложения в материальные ценности	1160	-	-	-
	Финансовые вложения	1170	-	-	-
	Отложенные налоговые активы	1180	-	-	-
	Прочие внеоборотные активы	1190	-	-	-
	<b>Итого по разделу I</b>	<b>1100</b>	<b>8</b>	<b>18</b>	<b>29</b>
	<b>II. ОБОРОТНЫЕ АКТИВЫ</b>				
	Запасы	1210	26	17	18
	в том числе:				
	сырье и материалы	1211	-	-	-
	Налог на добавленную стоимость по приобретенным ценностям	1220	-	-	-
	Дебиторская задолженность	1230	17 613	17 987	11 376
	в том числе:				
	краткосрочная дебиторская задолженность	1231	17 613	17 987	11 375
	из них покупатели и заказчики	1232	17 024	16 935	10 707
	Финансовые вложения (за исключением денежных эквивалентов)	1240	-	-	-
	Денежные средства и денежные эквиваленты	1250	752	67	10
	Прочие оборотные активы	1260	1	-	-
	в том числе:				
	расходы будущих периодов		1	-	-
	<b>Итого по разделу II</b>	<b>1200</b>	<b>18 392</b>	<b>18 071</b>	<b>11 404</b>
	<b>БАЛАНС</b>	<b>1600</b>	<b>18 400</b>	<b>18 089</b>	<b>11 432</b>



**Отчет о финансовых результатах  
за Январь - Декабрь 2016 г.**

		Дата (число, месяц, год)	<b>Коды</b>		
		Форма по ОКУД	0710002		
Организация	<u>Общество с ограниченной ответственностью "Домоуправление-2"</u>	по ОКПО	31	12	2016
Идентификационный номер налогоплательщика		ИНН	83983141		
Вид экономической деятельности	<u>Управление эксплуатацией жилого фонда</u>	по ОКВЭД	1215131647		
Организационно-правовая форма / форма собственности	<u>общество с ограниченной ответственностью / Иная смешанная российская собственность</u>	по ОКОПФ / ОКФС	65	49	
Единица измерения:	в тыс. рублей	по ОКЕИ	68.32.1		
			384		

Пояснения	Наименование показателя	Код	За Январь - Декабрь 2016 г.	За Январь - Декабрь 2015 г.
	Выручка	2110	87 375	80 058
	Себестоимость продаж	2120	(87 040)	(79 406)
	Валовая прибыль (убыток)	2100	335	652
	Коммерческие расходы	2210	-	-
	Управленческие расходы	2220	(206)	(214)
	Прибыль (убыток) от продаж	2200	129	438
	Доходы от участия в других организациях	2310	-	-
	Проценты к получению	2320	-	-
	Проценты к уплате	2330	(2)	-
	Прочие доходы	2340	2 071	136
	Прочие расходы	2350	(5 818)	(96)
	Прибыль (убыток) до налогообложения	2300	(3 620)	-478
	Текущий налог на прибыль	2410	-	(98)
	в т.ч. постоянные налоговые обязательства (активы)	2421	-	-
	Изменение отложенных налоговых обязательств	2430	-	-
	Изменение отложенных налоговых активов	2450	-	-
	Прочее	2460	284	-
	Чистая прибыль (убыток)	2400	(3 336)	380

Пояснения	Наименование показателя	Код	За Январь - Декабрь 2016 г.	За Январь - Декабрь 2015 г.
	Результат от переоценки внеоборотных активов, не включаемый в чистую прибыль (убыток) периода	2510	-	-
	Результат от прочих операций, не включаемый в чистую прибыль (убыток) периода	2520	-	-
	Совокупный финансовый результат периода	2500	(3 336)	380
	<b>СПРАВОЧНО</b>			
	Базовая прибыль (убыток) на акцию	2900	-	-
	Разводненная прибыль (убыток) на акцию	2910	-	-

Руководитель Новоселов Николай Борисович  
 (подпись) (расшифровка подписи)

23 марта 2017 г.





Наименование показателя	Код	Уставный капитал	Собственные акции, выкупленные у акционеров	Добавочный капитал	Резервный капитал	Нераспределенная прибыль (непокрытый убыток)	Итого
Уменьшение капитала - всего:	3220	-	-	-	-	-	-
в том числе:							
убыток	3221	X	X	X	X	-	-
переоценка имущества	3222	X	X	-	X	-	-
расходы, относящиеся непосредственно на уменьшение капитала	3223	X	X	-	X	-	-
уменьшение номинальной стоимости акций	3224	-	-	-	X	-	-
уменьшение количества акций	3225	-	-	-	X	-	-
реорганизация юридического лица	3226	-	-	-	-	-	-
дивиденды	3227	X	X	X	X	-	-
Изменение добавочного капитала	3230	X	X	-	-	-	X
Изменение резервного капитала	3240	X	X	X	-	-	X
Величина капитала на 31 декабря 2015 г.	3200	10	-	-	-	1 955	1 965
<u>За 2016 г.</u>							
Увеличение капитала - всего:	3310	-	-	-	-	-	-
в том числе:							
чистая прибыль	3311	X	X	X	X	-	-
переоценка имущества	3312	X	X	-	X	-	-
доходы, относящиеся непосредственно на увеличение капитала	3313	X	X	-	X	-	-
дополнительный выпуск акций	3314	-	-	-	X	X	-
увеличение номинальной стоимости акций	3315	-	-	-	X	-	X
реорганизация юридического лица	3316	-	-	-	-	-	-
Уменьшение капитала - всего:	3320	-	-	-	-	(3 336)	(3 336)
в том числе:							
убыток	3321	X	X	X	X	(3 336)	(3 336)
переоценка имущества	3322	X	X	-	X	-	-
расходы, относящиеся непосредственно на уменьшение капитала	3323	X	X	-	X	-	-
уменьшение номинальной стоимости акций	3324	-	-	-	X	-	-
уменьшение количества акций	3325	-	-	-	X	-	-
реорганизация юридического лица	3326	-	-	-	-	-	-
дивиденды	3327	X	X	X	X	-	-
Изменение добавочного капитала	3330	X	X	-	-	-	X
Изменение резервного капитала	3340	X	X	X	-	-	X
Величина капитала на 31 декабря 2016 г.	3300	10	-	-	-	(1 381)	(1 371)

(

(

(

(

## 2. Корректировки в связи с изменением учетной политики и исправлением ошибок

Наименование показателя	Код	На 31 декабря 2014 г.	Изменения капитала за 2015 г.		На 31 декабря 2015 г.
			за счет чистой прибыли (убытка)	за счет иных факторов	
<b>Капитал - всего</b>					
до корректировок	3400	-	-	-	-
корректировка в связи с:					
изменением учетной политики	3410	-	-	-	-
исправлением ошибок	3420	-	-	-	-
после корректировок	3500	-	-	-	-
в том числе:					
нераспределенная прибыль (непокрытый убыток):					
до корректировок	3401	-	-	-	-
корректировка в связи с:					
изменением учетной политики	3411	-	-	-	-
исправлением ошибок	3421	-	-	-	-
после корректировок	3501	-	-	-	-
до корректировок	3402	-	-	-	-
корректировка в связи с:					
изменением учетной политики	3412	-	-	-	-
исправлением ошибок	3422	-	-	-	-
после корректировок	3502	-	-	-	-

**3. Чистые активы**

Наименование показателя	Код	На 31 декабря 2016 г.	На 31 декабря 2015 г.	На 31 декабря 2014 г.
Чистые активы	3600	(1 371)	1 965	1 585



Руководитель

**Новоселов Николай  
Борисович**

(подпись)

(расшифровка подписи)

23 марта 2017 г.




**Отчет о движении денежных средств  
за Январь - Декабрь 2016 г.**

Организация	<b>Общество с ограниченной ответственностью "Домоуправление-2"</b>	Форма по ОКУД	0710004		
Идентификационный номер налогоплательщика		Дата (число, месяц, год)	31	12	2016
Вид экономической деятельности	<b>Управление эксплуатацией жилого фонда</b>	по ОКПО	83983141		
Организационно-правовая форма / форма собственности	<b>общество с ограниченной ответственностью / Иная смешанная российская собственность</b>	ИНН	1215131647		
Единица измерения:	в тыс. рублей	по ОКВЭД	68.32.1		
		по ОКОПФ / ОКФС	65	49	
		по ОКЕИ	384		

Наименование показателя	Код	За Январь - Декабрь 2016 г.	За Январь - Декабрь 2015 г.
<b>Денежные потоки от текущих операций</b>			
Поступления - всего	4110	34 110	17 917
в том числе:			
от продажи продукции, товаров, работ и услуг	4111	30 606	15 085
арендных платежей, лицензионных платежей, роялти, комиссионных и иных аналогичных платежей	4112	-	-
от перепродажи финансовых вложений	4113	-	-
	4114	-	-
прочие поступления	4119	3 504	2 832
Платежи - всего	4120	(33 425)	(17 860)
в том числе:			
поставщикам (подрядчикам) за сырье, материалы, работы, услуги	4121	(31 434)	(16 973)
в связи с оплатой труда работников	4122	(403)	(340)
процентов по долговым обязательствам	4123	-	-
налога на прибыль организаций	4124	-	(60)
прочие налоги и сборы	4125	(774)	(222)
во внебюджетные фонды	4126	(140)	(117)
прочие платежи	4129	(674)	(148)
Сальдо денежных потоков от текущих операций	4100	685	57
<b>Денежные потоки от инвестиционных операций</b>			
Поступления - всего	4210	-	-
в том числе:			
от продажи внеоборотных активов (кроме финансовых вложений)	4211	-	-
от продажи акций других организаций (долей участия)	4212	-	-
от возврата предоставленных займов, от продажи долговых ценных бумаг (прав требования денежных средств к другим лицам)	4213	-	-
дивидендов, процентов по долговым финансовым вложениям и аналогичных поступлений от долевого участия в других организациях	4214	-	-
	4215	-	-
прочие поступления	4219	-	-
Платежи - всего	4220	-	-
в том числе:			
в связи с приобретением, созданием, модернизацией, реконструкцией и подготовкой к использованию внеоборотных активов	4221	-	-
в связи с приобретением акций других организаций (долей участия)	4222	-	-
в связи с приобретением долговых ценных бумаг (прав требования денежных средств к другим лицам), предоставление займов другим лицам	4223	-	-
процентов по долговым обязательствам, включаемым в стоимость инвестиционного актива	4224	-	-
	4225	-	-
прочие платежи	4229	-	-
Сальдо денежных потоков от инвестиционных операций	4200	-	-

Наименование показателя	Код	За Январь - Декабрь 2016 г.	За Январь - Декабрь 2015 г.
<b>Денежные потоки от финансовых операций</b>			
Поступления - всего	4310	-	-
в том числе:			
получение кредитов и займов	4311	-	-
денежных вкладов собственников (участников)	4312	-	-
от выпуска акций, увеличения долей участия	4313	-	-
от выпуска облигаций, векселей и других долговых ценных бумаг и др.	4314	-	-
	4315	-	-
прочие поступления	4319	-	-
Платежи - всего	4320	-	-
в том числе:			
собственникам (участникам) в связи с выкупом у них акций (долей участия) организации или их выходом из состава участников	4321	-	-
на уплату дивидендов и иных платежей по распределению прибыли в пользу собственников (участников)	4322	-	-
в связи с погашением (выкупом) векселей и других долговых ценных бумаг, возврат кредитов и займов	4323	-	-
	4324	-	-
прочие платежи	4329	-	-
Сальдо денежных потоков от финансовых операций	4300	-	-
<b>Сальдо денежных потоков за отчетный период</b>	4400	685	57
<b>Остаток денежных средств и денежных эквивалентов на начало отчетного периода</b>	4450	67	10
<b>Остаток денежных средств и денежных эквивалентов на конец отчетного периода</b>	4500	752	67
Величина влияния изменений курса иностранной валюты по отношению к рублю	4490	-	-

Руководитель

Новоселов Николай  
Борисович

(подпись)

расшифровка подписи)

23 марта 2017 г.

## Расчет стоимости чистых активов

Общество с ограниченной ответственностью "Домоуправление-2"

(наименование организации)

Наименование показателя	Код строки бухгалтерского баланса	На 31 декабря 2016 г.	На 31 декабря 2015 г.	На 31 декабря 2014 г.
<b>Активы</b>				
Нематериальные активы	1110	-	-	-
Результаты исследований и разработок	1120	-	-	-
Нематериальные поисковые активы	1130	-	-	-
Материальные поисковые активы	1140	-	-	-
Основные средства	1150	8	18	29
Доходные вложения в материальные ценности	1160	-	-	-
Финансовые вложения долгосрочные	1170	-	-	-
Отложенные налоговые активы	1180	-	-	-
Прочие внеоборотные активы	1190	-	-	-
Запасы	1210	26	17	18
Налог на добавленную стоимость по приобретенным ценностям	1220	-	-	-
Дебиторская задолженность*	1230	17 613	17 987	11 376
Финансовые вложения краткосрочные	1240	-	-	-
Денежные средства и денежные эквиваленты	1250	752	67	10
Прочие оборотные активы	1260	1	-	-
<b>ИТОГО активы</b>	-	<b>18 400</b>	<b>18 089</b>	<b>11 432</b>
<b>Пассивы</b>				
Заемные средства долгосрочные	1410	-	-	-
Отложенные налоговые обязательства	1420	-	-	-
Оценочные обязательства долгосрочные	1430	-	-	-
Прочие обязательства долгосрочные	1450	-	-	-
Заемные средства краткосрочные	1510	-	-	-
Кредиторская задолженность	1520	19 771	16 124	9 847
Оценочные обязательства краткосрочные	1540	-	-	-
Прочие обязательства краткосрочные	1550	-	-	-
<b>ИТОГО пассивы</b>	-	<b>19 771</b>	<b>16 124</b>	<b>9 847</b>
<b>Стоимость чистых активов</b>	-	<b>(1 371)</b>	<b>1 965</b>	<b>1 585</b>

\* - За исключением задолженности участников (учредителей) по взносам в уставный капитал.



**2.2. Незавершенные капитальные вложения**


Наименование показателя	Код	Период	На начало года	Изменения за период			На конец периода
				затраты за период	списано	принято к учету в качестве основных средств или увеличена стоимость	
Незавершенное строительство и незаконченные операции по приобретению, модернизации и т.п. основных средств - всего	5240	за 2016 г.	-	-	-	-	-
	5250	за 2015 г.	-	-	-	-	-
в том числе:	5241	за 2016 г.	-	-	-	-	-
	5251	за 2015 г.	-	-	-	-	-

**2.3. Изменение стоимости основных средств в результате достройки, дооборудования, реконструкции и частичной ликвидации**

Наименование показателя	Код	за 2016 г.	за 2015 г.
Увеличение стоимости объектов основных средств в результате достройки, дооборудования, реконструкции - всего	5260	-	-
в том числе:	5261	-	-
Уменьшение стоимости объектов основных средств в результате частичной ликвидации - всего:	5270	-	-
в том числе:	5271	-	-

## 2.4. Иное использование основных средств

Наименование показателя	Код	На 31 декабря 2016 г.	На 31 декабря 2015 г.	На 31 декабря 2014 г.
Переданные в аренду основные средства, числящиеся на балансе	5280	-	-	-
Переданные в аренду основные средства, числящиеся за балансом	5281	-	-	-
Полученные в аренду основные средства, числящиеся на балансе	5282	-	-	-
Полученные в аренду основные средства, числящиеся за балансом	5283	-	-	-
Объекты недвижимости, принятые в эксплуатацию и фактически используемые, находящиеся в процессе государственной регистрации	5284	-	-	-
Основные средства, переведенные на консервацию	5285	-	-	-
Иное использование основных средств (залог и др.)	5286	-	-	-
	5287	-	-	-


 Руководитель Новоселов Николай Борисович  
 (подпись) (расшифровка подписи)  
 23 марта 2017 г.



## 4.2. Запасы в залоге

Наименование показателя	Код	На 31 декабря 2016 г.	На 31 декабря 2015 г.	На 31 декабря 2014 г.
Запасы, не оплаченные на отчетную дату - всего	5440	-	-	-
в том числе:				
	5441	-	-	-
Запасы, находящиеся в залоге по договору - всего	5445	-	-	-
в том числе:				
	5446	-	-	-



Руководитель

(подпись)

Новоселов Николай  
Борисович

(расшифровка подписи)

23 марта 2017 г.



**5. Дебиторская и кредиторская задолженность**  
**5.1. Наличие и движение дебиторской задолженности**

Наименование показателя	Код	Период	На начало года		Изменения за период								На конец периода		
			учтенная по условиям договора	величина резерва по сомнительным долгам	поступление		выбыло			перевод из долго- в краткосрочную задолженность	перевод из дебиторской в кредиторскую задолженность	перевод из кредиторской в дебиторскую задолженность	учтенная по условиям договора	величина резерва по сомнительным долгам	
					в результате хозяйственных операций (сумма долга по сделке, операции)	причитающиеся проценты, штрафы и иные начисления	погашение	списание на финансовый результат	восстановление резерва						
Долгосрочная дебиторская задолженность - всего	5501	за 2016 г.	-	-	-	-	-	-	-	-	-	-	-	-	-
	5521	за 2015 г.	-	-	-	-	-	-	-	-	-	-	-	-	-
в том числе:															
Расчеты с покупателями и заказчиками	5502	за 2016 г.	-	-	-	-	-	-	-	-	-	-	-	-	-
	5522	за 2015 г.	-	-	-	-	-	-	-	-	-	-	-	-	-
Авансы выданные	5503	за 2016 г.	-	-	-	-	-	-	-	-	-	-	-	-	-
	5523	за 2015 г.	-	-	-	-	-	-	-	-	-	-	-	-	-
Прочая	5504	за 2016 г.	-	-	-	-	-	-	-	-	-	-	-	-	-
	5524	за 2015 г.	-	-	-	-	-	-	-	-	-	-	-	-	-
	5505	за 2016 г.	-	-	-	-	-	-	-	-	X	X	-	-	-
	5525	за 2015 г.	-	-	-	-	-	-	-	-	X	X	-	-	-
Краткосрочная дебиторская задолженность - всего	5510	за 2016 г.	18 168	(181)	222 823	-	(222 215)	(372)	(115)	-	60	352	18 404	(791)	
	5530	за 2015 г.	11 548	(173)	181 603	-	(174 964)	(19)	(8)	-	-	-	18 168	(181)	
в том числе:															
Расчеты с покупателями и заказчиками	5511	за 2016 г.	17 116	(181)	185 121	-	(184 053)	(369)	(115)	-	60	-	17 815	(791)	
	5531	за 2015 г.	10 880	(173)	164 407	-	(158 152)	(19)	(8)	-	-	-	17 116	(181)	
Авансы выданные	5512	за 2016 г.	276	-	20 318	-	(20 422)	-	-	-	-	-	172	-	
	5532	за 2015 г.	14	-	16 879	-	(16 617)	-	-	-	-	-	276	-	
Прочая	5513	за 2016 г.	776	-	17 384	-	(17 740)	(3)	-	-	-	352	417	-	
	5533	за 2015 г.	654	-	317	-	(195)	-	-	-	-	-	776	-	
	5514	за 2016 г.	-	-	-	-	-	-	-	-	X	X	-	-	
	5534	за 2015 г.	-	-	-	-	-	-	-	-	X	X	-	-	
Итого	5500	за 2016 г.	18 168	(181)	222 823	-	(222 215)	(372)	(115)	X	X	X	18 404	(791)	
	5520	за 2015 г.	11 548	(173)	181 603	-	(174 964)	(19)	(8)	X	X	X	18 168	(181)	

## 5.2. Просроченная дебиторская задолженность

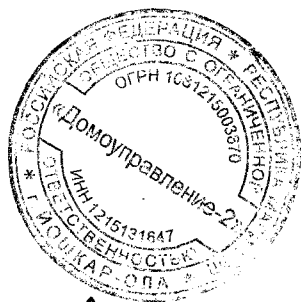
Наименование показателя	Код	На 31 декабря 2016 г.		На 31 декабря 2015 г.		На 31 декабря 2014 г.	
		учтенная по условиям договора	балансовая стоимость	учтенная по условиям договора	балансовая стоимость	учтенная по условиям договора	балансовая стоимость
Всего	5540	-	-	-	-	-	-
в том числе:							
расчеты с покупателями и заказчиками	5541	-	-	-	-	-	-
расчеты с поставщиками и заказчиками (в части авансовых платежей, предоплат)	5542	-	-	-	-	-	-
прочая	5543	-	-	-	-	-	-
	5544	-	-	-	-	-	-

## 5.3. Наличие и движение кредиторской задолженности

Наименование показателя	Код	Период	Остаток на начало года	Изменения за период							Остаток на конец периода
				поступление		выбыло		перевод из долго- в краткосрочную задолженность	перевод из дебиторской в кредиторскую задолженность	перевод из кредиторской в дебиторскую задолженность	
				в результате хозяйственных операций (сумма долга по сделке, операции)	причитающиеся проценты, штрафы и иные начисления	погашение	списание на финансовый результат				
Долгосрочная кредиторская задолженность - всего	5551	за 2016 г.	-	-	-	-	-	-	-	-	-
	5571	за 2015 г.	-	-	-	-	-	-	-	-	-
в том числе:											
кредиты	5552	за 2016 г.	-	-	-	-	-	-	-	-	-
	5572	за 2015 г.	-	-	-	-	-	-	-	-	-
займы	5553	за 2016 г.	-	-	-	-	-	-	-	-	-
	5573	за 2015 г.	-	-	-	-	-	-	-	-	-
прочая	5554	за 2016 г.	-	-	-	-	-	-	-	-	-
	5574	за 2015 г.	-	-	-	-	-	-	-	-	-
	5555	за 2016 г.	-	-	-	-	-	-	X	X	-
	5575	за 2015 г.	-	-	-	-	-	-	X	X	-
Краткосрочная кредиторская задолженность - всего	5560	за 2016 г.	16 124	109 092	-	(105 445)	-	-	60	352	19 771
	5580	за 2015 г.	9 847	109 513	-	(103 227)	(9)	-	-	-	16 124
в том числе:											
расчеты с поставщиками и подрядчиками	5561	за 2016 г.	15 484	106 606	-	(102 392)	-	-	-	-	19 698
	5581	за 2015 г.	9 608	92 713	-	(86 828)	(9)	-	-	-	15 484
авансы полученные	5562	за 2016 г.	172	408	-	(564)	-	-	60	-	16
	5582	за 2015 г.	-	1 016	-	(844)	-	-	-	-	172
расчеты по налогам и взносам	5563	за 2016 г.	416	1 007	-	(1 418)	-	-	-	352	5
	5583	за 2015 г.	202	15 211	-	(14 997)	-	-	-	-	416
кредиты	5564	за 2016 г.	-	-	-	-	-	-	-	-	-
	5584	за 2015 г.	-	-	-	-	-	-	-	-	-
займы	5565	за 2016 г.	-	-	-	-	-	-	-	-	-
	5585	за 2015 г.	-	-	-	-	-	-	-	-	-
прочая	5566	за 2016 г.	52	1 071	-	1 071	-	-	-	-	52
	5586	за 2015 г.	37	573	-	(558)	-	-	-	-	52
	5567	за 2016 г.	-	-	-	-	-	-	X	X	-
	5587	за 2015 г.	-	-	-	-	-	-	X	X	-
Итого	5550	за 2016 г.	16 124	109 092	-	(105 445)	-	X	X	X	19 771
	5570	за 2015 г.	9 847	109 513	-	(103 227)	(9)	X	X	X	16 124

## 5.4. Просроченная кредиторская задолженность

Наименование показателя	Код	На 31 декабря 2016 г.	На 31 декабря 2015 г.	На 31 декабря 2014 г.
Всего	5590	-	-	-
в том числе:				
расчеты с поставщиками и подрядчиками	5591	-	-	-
расчеты с покупателями и заказчиками	5592	-	-	-
	5593	-	-	-




Руководитель Новоселов Николай  
 Борисович  
 (подпись) (расшифровка подписи)

23 марта 2017 г.

### 6. Затраты на производство

Наименование показателя	Код	за 2016 г.	за 2015 г.
Материальные затраты	5610	86 247	78 976
Расходы на оплату труда	5620	460	405
Отчисления на социальные нужды	5630	139	122
Амортизация	5640	10	11
Прочие затраты	5650	390	106
Итого по элементам	5660	87 246	79 620
Изменение остатков (прирост [-]): незавершенного производства, готовой продукции и др.	5670	-	-
Изменение остатков (уменьшение [+]): незавершенного производства, готовой продукции и др.	5680	-	-
Итого расходы по обычным видам деятельности	5600	87 246	79 620



Руководитель

Новоселов Николай  
Борисович


(подпись)

(расшифровка подписи)

23 марта 2017 г.

**9. Государственная помощь**

Наименование показателя		Код	за 2016 г.		за 2015 г.	
Получено бюджетных средств - всего		5900	3 466		2 829	
в том числе:						
на текущие расходы		5901	3 466		2 829	
на вложения во внеоборотные активы		5905	-		-	
			На начало года	Получено за год	Возвращено за год	На конец года
Бюджетные кредиты - всего	за 2016 г.	5910	-	-	-	-
	за 2015 г.	5920	-	-	-	-
в том числе:						
	за 2016 г.	5911	-	-	-	-
	за 2015 г.	5921	-	-	-	-



Руководитель Новоселов Николай Борисович  
 (подпись) (расшифровка подписи)

23 марта 2017 г.